





<h2>Anschlussgesuch</h2> <p>Strom, Kommunikation (Telefon, Fernsehen und Internet), Erdgas/Biogas, Fernwärme und Wasseranschluss in den Gemeinden des Liechtensteiner Unterlandes und Triesenberg</p>			
			

Wichtiger Hinweis

Das Anschlussgesuch ist gemeinsam mit dem Baugesuch und den Planunterlagen beim Amt für Bau und Infrastruktur (ABI) einzureichen. **Dem Gesuch sind ein Situationsplan, ein Kanalisationsplan, sowie sämtliche Baueingabe- und Werkleitungspläne beizulegen.** Den Akt bitte gebündelt mit einem Deckblatt "Anschlussgesuch zu Händen LKW" beilegen. Das ABI leitet die Unterlagen an die zuständigen Stellen weiter.

Bauherrschaft (Eigentümer)

Anrede: Name/Vorname/Firma:
 Strasse/Nr.: Plz/Ort:
 Telefon P.: Telefon G.:

Objektstandort

Strasse/Nr.: Plz/Ort:
 Parzellen-Nr.: GEID-Nr.:

Bauvorhaben

Bemerkungen:

Angaben für den Leitungsbau (gewünschte Anschlüsse ankreuzen)

Elektro-Anschluss

Wasser-Anschluss
 Geschäftsprozess für die Wasserversorgung des Liechtensteiner Unterlandes; sowie der Gemeinde Triesenberg

Kommunikations-Anschluss

Der Anschluss mit Glasfasern (Fiber to the Building) ist Gebietsabhängig, alternativ wird mit Kupfertechnik (Kupfer und/oder Koax) erschlossen (* siehe Erläuterungen, Seite 2)

- Internet
- Telefon
- Fernsehen

LGV-Fernwärme-Anschluss (siehe Fernwärmekataster) **LGV-Erdgas/Biogas-Anschluss**

Anzahl Wohneinheiten: Anzahl Büroarbeitsplätze:
 Energiebezugsfläche (EBF in m²)

Beginn der Bauarbeiten: Bezugstermin:

Architekt

Name/Vorname/Firma: Zuständig:
 Strasse/Nr.: Tel. direkt:
 Plz/Ort: Natel:
 Telefon: Email:

Anschlussgesuch

Strom, Kommunikation (Telefon, Fernsehen und Internet), Erdgas/Biogas, Fernwärme und Wasseranschluss in den Gemeinden des Liechtensteiner Unterlandes und Triesenberg

			
---	---	--	---

Unternehmer

Elektroplaner:

Sachbearbeiter:

Telefon:

Heizungsplaner:

Sachbearbeiter:

Telefon:

Bauunternehmer:

Sachbearbeiter:

Telefon:

Erläuterungen

Das Anschlussgesuch basiert auf den

- Technischen Betrieblichen Bestimmungen (TBB) der LKW für Elektro- und Kommunikationsanschluss
- Technischen Richtlinien und Installationsvorschriften für Kabelfernseh Hausverteilanlagen
- Ausführungsbestimmungen zur Erstellung eines Erdgasanschlusses (LGV Reglement 505 Ausgabe 11-2001)
- Allgemeine Geschäftsbedingungen, Tarifblatt für die Benützungsgebühren, Weisungen der WLU und den Richtlinien des Schweizerischen Gas- und Wasserfaches (SVGW)
- Tarifblatt über die Baukostenbeiträge und Anschlussgebühren der Gemeinden des FL-Unterlandes
- Reglement der Wasserversorgung Triesenberg sowie die Richtlinien des Schweizerischen Gas- und Wasserfaches (SVGW)

Dieses Anschlussgesuch dient der Festlegung der Leitungsführung und der Standortbestimmung der Gebäudeeinführungen für Strom, Kommunikation (Telefon, Fernsehen und Internet), Erdgas und Wasser. Die gewünschte Platzierung der Übergabestelle für den Stromanschluss und die der Energiemessung (gemäss TBB bis und mit 3 Messstellen in einem Zählerausenkasten, ausgenommen das Alpengebiet) sowie diejenige des Erdgasanschlusses und des Wasseranschlusses können in den Plan eingezeichnet werden. Der definitive Standort der Übergabestelle sowie der Messung der einzelnen Medien werden durch die Werke festgelegt.

* Die landesweite Umstellung auf Glasfasertechnik (Fiber to the Building) wird gebietsweise ausgeführt und nimmt einige Jahre in Anspruch. Noch nicht erschlossene Gebiete werden herkömmlich mit Kupfertechnik realisiert. Auf Wunsch und zu Spezialkonditionen können Glasfasern ausserhalb der FTTB Gebietserschliessung realisiert werden, Details dazu in den Technischen Betrieblichen Bestimmungen TBB (<http://www.lkw.li/hilfe-und-service/downloads.html> „Netze Kommunikation“).

Bemerkungen:

Ort/Datum:

Mit der Unterschrift der Bauherrschaft und/oder des Architekten bestätigen diese die Richtigkeit der Angaben und anerkennen die oben aufgeführten rechtlichen Grundlagen der Netzbetreiber

Unterschrift Bauherr

Unterschrift Architekt

Unterschrift/Stempel Gemeinde

LKW	LGV	WLU	Gde. Tberg	Netzanschlusspunktnummer